



**ANGIOGRAFIA DIGITAL S. A. S**  
**ESTADO DE SITUACION FINANCIERA-COMPARATIVO ACUMULADO**  
**( MILES DE PESOS )**

| CUENTAS                           | NOTAS | DICIEMBRE<br>2018 | DICIEMBRE<br>2017 | VARIACION       |
|-----------------------------------|-------|-------------------|-------------------|-----------------|
| <b>ACTIVO</b>                     |       |                   |                   |                 |
| Caja y Bancos                     | 1     | 118.741           | 4.024             | 114.717         |
| Ctas. X Cobrar comerciales Neto   | 2     | 279.218           | 259.583           | 19.635          |
| Otras. Ctas X Cobrar              |       | 157.465           | 6.533             | 150.932         |
| Anticipos Impuestos               |       | 67.229            | 51.136            | 16.093          |
| <b>TOTAL ACTIVO CORRIENTE</b>     |       | <b>622.653</b>    | <b>321.276</b>    | <b>301.377</b>  |
| Activo Fijo- Costo                |       | 161.962           | 243.209           | (81.247)        |
| <b>TOTAL ACTIVO FIJO</b>          | 3     | <b>161.962</b>    | <b>243.209</b>    | <b>(81.247)</b> |
| Otros Activos                     |       | 945               | 945               | -               |
| <b>TOTAL ACTIVO</b>               |       | <b>785.560</b>    | <b>565.430</b>    | <b>220.130</b>  |
| <b>PASIVO</b>                     |       |                   |                   |                 |
| Ctas. Corrientes Comerciales      |       | 12.529            | 19.658            | (7.129)         |
| Ctas. Por pagar a Socios          |       | 29.117            | 29.117            | 0               |
| Obligaciones Laborales            |       | 16.265            | 33.583            | (17.318)        |
| Impuestos por Pagar               |       | 81.659            | 14.612            | 67.047          |
| <b>TOTAL PASIVO</b>               | 4     | <b>139.570</b>    | <b>96.970</b>     | <b>42.600</b>   |
| Aportes Sociales                  |       | 48.000            | 48.000            | 0               |
| Reservas                          |       | 388.857           | 388.857           | 0               |
| Revalorización Patrimonio         |       | 16.487            | 16.487            | 0               |
| Utilidades (perdidas) Retenidas   |       | 15.116            | 85.475            | (70.359)        |
| Utilidades (perdidas) del Periodo |       | 177.530           | (70.359)          | 247.889         |
| <b>TOTAL PATRIMONIO</b>           |       | <b>645.990</b>    | <b>468.460</b>    | <b>177.530</b>  |
| <b>TOTAL PASIVO Y PATRIMONIO</b>  |       | <b>785.560</b>    | <b>565.430</b>    | <b>220.130</b>  |

  
**Alfonso Ucros Cuellar**  
 cc. 3.229.695  
 Gerente


  
**Nhora Ruth Purrisqi**  
 T.P. 11119 - T  
 Contadora


**ANGIOGRAFIA DIGITAL S.A.S**  
**ESTADO DE RESULTADOS INTEGRAL**

**COMPARATIVO ACUMULADO**

*(Expresado en miles pesos)*

|                               | NOTAS | 2018           | 2017            | VARIACION        |
|-------------------------------|-------|----------------|-----------------|------------------|
| Ingresos Operacionales        |       | 672.049        | 603.684         | 68.365           |
| Otros Ingresos                | 5     | 95.461         | 18.498          | 76.963           |
| <b>TOTAL INGRESOS</b>         |       | <b>767.510</b> | <b>622.182</b>  | <b>145.328</b>   |
| Costo de Ventas               | 6     | 104.472        | 103.934         | 538              |
| <b>MARGEN OPERACIONAL</b>     |       | <b>663.038</b> | <b>518.248</b>  | <b>144.790</b>   |
| Gastos de Personal            |       | 258.955        | 404.488         | (145.533)        |
| Honorarios                    |       | 25.335         | 24.722          | 613              |
| Impuesto Industria y Comercio |       | 9.298          | 8.131           | 1.167            |
| Arrendamientos                |       | 6.777          | 9.867           | (3.090)          |
| Seguros                       |       | 3.130          | 3.213           | (83)             |
| Servicios                     | 7     | 43.916         | 59.339          | (15.423)         |
| Gastos Legales                |       | 1.497          | 1.669           | (172)            |
| Mnto. y Reparaciones          |       | 13.903         | 9.518           | 4.385            |
| Depreciaciones                |       | 27.118         | 31.018          | (3.900)          |
| Otros Gastos                  | 8     | 16.788         | 21.171          | (4.383)          |
| Gastos Financieros            |       | 7.791          | 7.771           | 20               |
| <b>TOTAL GASTOS</b>           |       | <b>414.508</b> | <b>580.907</b>  | <b>(166.399)</b> |
| Utilidad antes de Impuesto    |       | 248.530        | (62.659)        | 311.189          |
| Impuesto de Renta             |       | 71.000         | 7.700           | 63.300           |
| <b>UTILIDAD NETA</b>          |       | <b>177.530</b> | <b>(70.359)</b> | <b>247.889</b>   |
| <b>UTILIDAD PORCENTUAL</b>    |       | <b>26,8%</b>   | <b>-13,6%</b>   |                  |

  
**Alfonso Ucros Cuellar**  
cc. 3.229.695  
Gerente

  
**Nohra Purrioka**  
T.P.11119-T  
Contadora